

**MANTRAILINGES KUTYÁK
ALKALMASSÁGI ÉS MINŐSÍTŐ TELJESÍTMÉNYBÍRÁLATI
RENDJE**


„B” KATEGÓRIA - Bevethetőségi vizsga



v2.1-20220407

TARTALOMJEGYZÉK

ÁLTALÁNOS SZABÁLYOK.....	3
KIEMELT CÉLOK	3
ÉRTÉKELÉSI SZEMPONTOK.....	3
A VIZSGARENDSZER FELÉPÍTÉSE	3
MINŐSÍTÉS.....	4
A VIZSGÁRA VALÓ JELENTKEZÉS MÓDJA.....	5
VIZSGADÍJ.....	5
TOVÁBBI SZABÁLYOK	5
MANTRAILINGES KUTYÁK SPECIÁLIS GYAKORLATAI - SZEMÉLYKÖVETÉS.....	6
1. SZEMÉLYKÖVETÉS LAKOTT ÉS/VAGY KÜLTERÜLETEN.....	6
2. KOMPONENS FELADAT – NEGATÍV JELZÉS	6
SZEMÉLYKÖVETÉS VÉGREHAJTÁSA	8
SZEMÉLYKÖVETÉS ÉRTÉKELÉSE	8
A KÖVETŐGYAKORLAT ÉRTÉKELÉSÉNEK SZEMPONTJAI.....	8
NEGATÍV JELZÉSEK VÉGREHAJTÁSA	10
NEGATÍV JELZÉSEK ÉRTÉKELÉSE.....	11
NEGATÍV JELZÉSEK ÉRTÉKELÉSÉNEK SZEMPONTJAI.....	11
TOVÁBBI SZEMPONTOK.....	13



ÁLTALÁNOS SZABÁLYOK

KIEMELT CÉLOK

- A mantrailinges kutya felvezetője és kutyája közötti együttműködés, összhang megítélése, egységes csapatként történő értékelése.
- A kutya vezethetőségének, irányíthatóságának vizsgálata szituációs környezetben.
- A személykövető/mantrailing készségek, képességek felmérése.

ÉRTÉKELÉSI SZEMPONTOK

Kiemelt figyelmet kell fordítani a vizsgák során a kutya és vezetője közötti kapcsolatra, a köztük lévő kommunikációra.

Alapvetően vizsgálni kell a kutya feladat iránti hajlamát, készségét és motiváltságát.

A bírálatot meg kell szakítani és eredménytelennek kell nyilvánítani, függetlenül a kutya addigi teljesítményétől, ha:

- a kutya egyértelmű félelmet mutat, nem szocializált;
- a kutya a minősítés során bárhol kitör a kutyavezető ellenőrzése alól és a kutyavezető harmadszori utasítására sem kerül vissza az ellenőrzése alá, a kutya agresszíven támadja az embereket.

A VIZSGARENDSZER FELÉPÍTÉSE

A vizsgarendszer két kategóriára bomlik:

„A” KATEGÓRIA – 1-2-3. SZINT – KEDVTELESBŐL TARTOTT KUTYÁS VIZSGA

A vizsgára bárki jelentkezhet. A vizsgát teljesítő párosok valós helyzetek szimulálása mellett értékelést és visszajelzést kapnak a nyomkidolgozás során mutatott teljesítményükről. A vizsga egy kutya-gazda párosra szól. Amennyiben egy felvezető több kutyával jelentkezik egy vizsgaalomra, úgy minden kutyával külön-külön teljesítenie kell a vizsgafeladatokat.

A vizsgaszintek nehézségüket tekintve egymásra épülnek, a magasabb szintű vizsgára való jelentkezésnek feltétele az alacsonyabb szintű vizsga teljesítése.

„B” KATEGÓRIA - Bevetethetőségi vizsga

A vizsgára az „A” kategória – Kedvtelésből tartott kutyás vizsga 1. alkalmassági szintjének (továbbiakban: A/1.) legalább megfelelt minősítéssel történő teljesítését követően, továbbá jogi személyiséggel rendelkező (bíróági nyilvántartása vett) mentő vagy mentőkutyás szervezetek (alapítványok, egyesületek) által javasolt személyek jelentkezhetnek. A Nemzetközi Mentőkutyás Szervezet (továbbiakban: IRO) mantrailing vizsgájának alkalmas

szintje szimatmunka részének legalább megfelelő értékeléssel történő teljesítésével (RH-MT V, N) kiváltható az A/1. szintű vizsga.

Ennek igazolásához kérjük az IRO teljesítményfüzet sikeres vizsgára vonatkozó bejegyzéséről készített másolatot elektronikus úton a bevetetőségi vizsgára való jelentkezéssel egyidőben megküldeni. A jelentkezés elfogadásához az adott szervezet vezetőjének írásbeli ajánlása és az adott szervezetnél végzett tevékenységéről szóló igazolása szükséges. Amennyiben a vizsgára jelentkező nem áll aktív kapcsolatban egy ilyen szervezettel sem és nem tudja felmutatni a szükséges ajánlást, a vizsgáztatást a Mantrailing Akadémia Alapítvány (továbbiakban: MAA) megtagadja.

Egyedi esetekben (pl. új szervezet esetében) a vizsgáztatók a legnagyobb körültekintés mellett a fentiekől eltérhetnek.

Az A/1. szintű vizsga szervezését, annak lebonyolítását bármely, a fentiekben megjelölt szervezet, saját és más mentőszervezet tagjai számára kezdeményezheti. A vizsga rendezésének időpontjáról, a nyomfektetésre kijelölt területről, továbbá valamennyi a vizsgával kapcsolatos részletről az adott szervezet írásban köteles tájékoztatni a MAA-t, a vizsga kihirdetését megelőző 8 naptári napon belül. A MAA-t felügyeleti jog illeti meg a fentiekben megjelölt szervezet által szervezett vizsgával kapcsolatban. Az A/1. szintű vizsgára vonatkozó szabályokat a „*Mantrailing vizsgaszabályzat – A kategória – 1-2-3. szint*” c. dokumentum tartalmazza (<https://mantrailing.hu/mantrailing-vizsga>). A vizsga értékelése a jelen szabályzat mellékletében szereplő „Bírálati lap” használatával történik, amelyet a kitöltést követően az MAA részére elektronikus úton kell továbbítani.

A vizsga célja, hogy életszerű és szigorú feltételek mellett ellenőrizze az egyes mantrailinges mentőkutyás csapatok alkalmasságát az éles bevetésekre. Azon kutya-felvezető párosok, amelyek megfeleltek a vizsgán, kimondottan elnyerik a MAA ajánlását a magyarországi mentőcsapatok számára, hogy az adott kutyát a felvezetőjével együtt alkalmazzák eltűnt személyek keresése során.

A vizsga egy kutya-gazda párosra szól és a teljesítés dátumától számított 2 évig érvényes. Az érvényesség meghosszabbításához a lejáráthoz viszonyítva +/- 2 hónapon belül szükséges mindenkor megismételni a bevetetőségi vizsgát. A meghosszabbításhoz nem szükséges az A/1. szintű vizsga megismétlése. Amennyiben egy felvezető több kutyával jelentkezik a vizsgára, úgy minden kutyával külön-külön teljesítenie kell a vizsgafeladatokat.

MINŐSÍTÉS

A kutya minősítése a teljesítménytől függően lehetséges az alábbi szintek szerint:

„A” KATEGÓRIA 1-2-3. szint – Kedvtelésből tartott kutyás vizsga

0-69 %	NEM FELELT MEG
70-79 %	MEGFELELT
80-89 %	JÓ
90 % - től	KIVÁLÓ

„B” KATEGÓRIA - Bevetetőségi vizsga

0-69 %	NEM FELELT MEG
70 % - től	MEGFELELT – ÉLES BEVETÉSRE ALKALMAS

Az „éles bevetésre alkalmas” minősítés eléréséhez a bevethetőségi vizsga mindkét gyakorlatát (1. Személykövetés lakott és/vagy külterületen; 2. Komponens feladat – negatív jelzés) „megfelelt” szinten végre kell hajtani.

A 2. Komponens feladat – negatív jelzés vizsgára való jelentkezésnek feltétele az 1. vizsga „megfelelt” szintű teljesítése.

Amennyiben az 1., vagy a 2. gyakorlat minősítése „nem felelt meg”, abban az esetben a vizsgázónak lehetősége van 1 éven belül csak a sikertelen gyakorlatot megismételni, pótdíj megfizetése ellenében (mértéke a vizsgadíjakkal).

A VIZSGÁRA VALÓ JELENTKEZÉS MÓDJA

A vizsgára a MAA honlapján elérhető online űrlapi kitöltésével lehet jelentkezni.

A honlap címe: www.mantrailing.hu.

VIZSGADÍJ

„A” KATEGÓRIA – szintenként 8.000 Ft / kutya

„B” KATEGÓRIA – 12.000 Ft / kutya (sikertelen gyakorlat ismétlésekor a pótdíj 6.000 Ft)

Jelentkezés esetén a vizsgadíj előre fizetendő a MAA részére átutalással.

A más szervezet által szervezett A/1. vizsga esetén a vizsgadíj az adott szervezet részére fizetendő.

TOVÁBBI SZABÁLYOK

A kutyavezetőnek az oltási könyv bemutatásával igazolnia kell, hogy a kutya érvényes veszettség elleni oltással rendelkezik.

A vizsgán szemmel láthatóan beteg, sérült kutyával nem lehet részt venni. Tüzelő szuka kutyával részt lehet venni a vizsgán, de a legvégén kerülnek sorra.

MANTRAILINGES KUTYÁK SPECIÁLIS GYAKORLATAI - SZEMÉLYKÖVETÉS

1. SZEMÉLYKÖVETÉS LAKOTT ÉS/VAGY KÜLTERÜLETEN

max. 100 pont

- a. Időkiesés: legalább 2, legfeljebb 4 óra. (Időjárás függvényében a vizsgáztató által meghatározva.)
- b. Hosszúság: 1000-1100 méter.
- c. Maximális kidolgozási idő: 50 perc – a szagminta átadásától számítva.
- d. Talaj: Végig emberek által rendszeresen használt, lakott és/vagy külterület, váltott felület (beton, aszfalt, térburkoló kő, zúzott kő és/vagy földút, mező, szántás, avar, fás-bokros terület, illetve ezek kombinációja).
- e. Indítás: Kizárólag a keresett személy egyéni szagát hordozó, textilanyagú tárgyról (pl. ruházat) szimatvétellel. A szagmintát a keresett személy egy zárható befőttes üvegben helyezi el és adja át a bírónak a nyomfektetés megkezdése előtt.
- f. Zavaró nyom: A területen elhaladó indifferens személyek, illetve állatok által véletlenszerűen telepítve.
- g. Törések, ívek: Legalább 3 irányváltás, életszerűen, a terület adottságait figyelembe véve.
- h. A keresett személy a nyom végén marad. A nyom nem keresztezheti önmagát.
- i. A nyom kezdete és vége közötti távolság legalább 200 m.
- j. A keresett személy a kereső munka megkezdése előtti 24 órában nem tartózkodhat a keresés területén.
- k. A keresett személynek a nyom végén kell tartózkodnia. Távolról (10 m) nem látható módon kell elrejtőznie. A keresett személynél nem lehet semmilyen, jutalmazásra alkalmas eszköz vagy élelem.

2. KOMPONENS FELADAT – NEGATÍV JELZÉS

max. 100 pont


A vizsgázónak olyan komponens feladatot kell teljesítenie, amikor a szagmintán lévő szag nincs jelen az indítási helyen, vagy a nyomvég jelzés komponensek egyikét tartalmazza. A vizsgázó számára nem ismert, hogy melyik komponens gyakorlatot kell végre hajtania, a kutya viselkedése alapján kell megfelelő döntést hoznia és ezt a bírálók felé jeleznie.

Nincs jelen a szagmintán lévő szag az indítási helyen:

- a. A kutyának a felvezető számára egyértelműen jeleznie kell, hogy a prezentált tárgyon lévő szag az indítási ponton, illetve annak közvetlen környezetében nincs jelen. A felvezetőnek a bírálók számára határozottan jeleznie kell a kutya viselkedéséből levont következtetéseket.
- b. Maximális kidolgozási idő: 10 perc – a szagminta átadásától számítva.
- c. A keresett személy a feladat megkezdése előtti 3 hónapban nem tartózkodhat a keresés területén.
- d. A feladat nem értékelhető, ha a kutya láthatóan nem ad egyértelmű jelzést, vagy egy vélt nyom felkutatásába kezd, keresgél.

Nyomvég jelzés:

- a. Időkiesés: 15 perc.
- b. Hosszúság: Legfeljebb 300 lépés.
- c. Maximális kidolgozási idő: 15 perc – a szagminta átadásától számítva.
- d. Talaj: Végig emberek által rendszeresen használt, lakott és/vagy külterület, váltott felület (beton, aszfalt, térburkoló kő, zúzott kő és/vagy földút, mező, szántás, avar, fás-bokros terület, illetve ezek kombinációja).
- e. Indítás: Kizárólag a keresett személy egyéni szagát hordozó, textilanyagú tárgyról (pl. ruházat) szimatvétellel. A szagmintát a keresett személy egy zárható befőttes üvegben helyezi el és adja át a bírónak a nyomfektetés megkezdése előtt.
- f. Zavaró nyom: A területen elhaladó indifferens személyek által, véletlenszerűen telepítve.
- g. Törések, ívek: Legalább 1 irányváltás, életszerűen, a terület adottságait figyelembe véve.
- h. A keresett személy egy adott ponton gépjárműbe száll, és a helyszínről eltávozik.
- i. A nyom kezdete és vége közötti távolság legalább 100 m.
- j. A keresett személy a kereső munka megkezdése előtti 24 órában nem tartózkodhat a keresés területén.
- k. A kutyanak a nyomkövetés megkezdése után a felvezető számára azon a ponton, illetve annak közvetlen környezetében, ahol a nyomfektető gépjárműbe szállt, jeleznie kell, hogy a nyom nem folytatódik tovább, véget ért. A felvezetőnek a hely egyértelmű megjelölésével jeleznie kell a bírálók számára, hol szállt gépjárműbe a nyomfektető.
- l. A feladat nem értékelhető, ha a kutya láthatóan nem ad egyértelmű nyomvég jelzést, vagy tovább dolgozik, keresgél, illetve ha a nyom végét pontatlanul, attól jelentősen eltérve, 30 méteren kívül jelzi.



SZEMÉLYKÖVETÉS VÉGREHAJTÁSA

A kutyavezető a bíráló által meghatározott helyre érkezik, és a személykövetés végrehajtásához megteszi a szükséges előkészületeket, valamint bemutatja a bírónak a munkájukat kísérő személyt. Kutyáját felszereli, a szokott módon felkészíti (*felszerelés: hám, legalább 5 méter hosszúságú póráz*). A kutyavezető szóban közli, hogy a kutyája milyen módon jelzi a keresett személyt (fekszik, ül, hangot ad, egyéb). A kutyájával végrehajttatja a szagfelvételt, ezt követően megkezdik a személykövetést. A megtalált személyt rámutatással szükséges azonosítani a bíráló(k) felé.

SZEMÉLYKÖVETÉS ÉRTÉKELÉSE

A vizsga akkor minősíthető sikeresnek, ha keresőcsapat a megadott időn belül megtalálja a keresett személyt. Az időn túli kidolgozás nem minősíthető sikeres vizsgának („nem felelt meg minősítés”). A megadott időkereten belül teljesített, sikeres nyomkidolgozásért minimum 70 pont („megfelelt” minősítés) jár, továbbá a vizsgáztató az egyes gyakorlatok (feladatrészek) végrehajtását az alábbi szempontok szerint értékeli.

- | | |
|--|-----------|
| 1. Indítás: Motiváltság, koncentráció, szagfelvétel: | 0-15 pont |
| 2. Munkaritmus: | 0-15 pont |
| 3. Problémamegoldó képesség: | 0-15 pont |
| 4. Megbízhatóság: | 0-15 pont |
| 5. Külső elvonó ingerek iránti tűrőképesség: | 0-15 pont |
| 6. Önállóság: | 0-15 pont |
| 7. Jelzés módja: | 0-5 pont |
| 8. Jelzés pontossága: | 0-5 pont |

Maximum 100 pont

A KÖVETŐGYAKORLAT ÉRTÉKELÉSÉNEK SZEMPONTJAI

1. A KUTYA MOTIVÁLTSÁGA, KONCENTRÁCIÓJA AZ INDÍTÁSNÁL, SZAGFELVÉTEL

Kívánatos: Az indulásnál a kutya figyelmét ne vonják el külső ingerek. A kutya az indító szagot koncentráltan vegye fel, és a követést önállóan, nagy energiával, lendületesen végezze. Világosan tűnjön ki, hogy a kutya érdekelt a sikerben. A munka ne tűnjék tanult magatartásnak.

Hibának minősül: Az indító szagra nem akar rászagolni, láthatóan nem érdekl, nem koncentrált. A kutya munkája vontatott, felületes. Biztatásra, dicséretre nem kellően reagál. Csak parancsra, kötelességből dolgozik, nem mutat kellő készséget a feladat végrehajtása iránt.

Nem értékelhető: A kutya csak többszöri biztatás, dicséret, esetleg fegyelmezés után tud eredményesen dolgozni, láthatóan nem érdekelt a sikerben. A kutya nem veszi fel az indító szagot, el sem indul, vagy más nyomot kezd el követni.

2. A KUTYA MUNKARITMUSA

Kívánatos: A kutya a követés megkezdésétől a jelzésig folyamatosan, lendületesen dolgozzon, pihentetésre ne legyen szükség legalább 15 percig, vagy a jelzésig.

Hibának minősül: A kutya figyelmetlen, szétszórt, túl lassan, darabosan keres, vagy kapkodva dolgozik.

Nem értékelhető: A kutya rövid idő alatt elfárad, munkája szétszórttá válik. Munkája nem folyamatos, többször pihentetni kell.

3. A KUTYA PROBLÉMAMEGOLDÓ KÉPESSÉGE

Kívánatos: A kutya követés közben az előtte álló akadályokat rutinosan, önállóan küzdje le, kerülje meg. A testmagassága alatt, felett lévő rejtkehelyek közelébe jusson el, és azokat célirányosan ellenőrizze.

Hibának minősül: A kutya keresés közben az akadályokat nem önállóan, csak a kutyavezető segítségével tudja leküzdeni.

Nem értékelhető: A kutya segítséggel sem tudja a munkát akadályozó helyzeteket megoldani.

4. A KUTYA MEGBÍZHATÓSÁGA

Kívánatos: A kutya a keresett személy nyomvonalát követve haladjon. Ha rátalál a nyomfektetőre, azt ne hagyja el, és ne menjen el mellette. Jelzéseivel ne tévessze meg a kutyavezetőt.

Hibának minősül: A kutya a felkutatott személyt elhagyja, jelzése bizonytalan, munkája felületes. A bizonytalan jelzés megerősítését a vezetőjétől várja.

Nem értékelhető: A kutya a személyt nem jelzi, vagy téves jelzéseket produkál. Követés közben magatartásával többször megtéveszti a kutyavezetőt.

5. KÜLSŐ ELVONÓ INGEREK TŰRÉSE

Kívánatos: A kutyát a szokásos elvonó ingerek követés közben ne zavarják, hatásukra a munkáját ne szakítsa meg.

Hibának minősül: A kutya figyelmét az elvonó ingerek lekötik, de a követést önállóan, vagy a kutyavezető segítségével folytatja.

Nem értékelhető: A kutya az elvonó ingerekre olyan mértékben reagál, hogy a követés a vizsgáztató megítélése szerint eredménytelen.

6. A KUTYA ÖNÁLLÓSÁGA

Kívánatos: A kutya a feladat során végig önállóan keressen, a kutyavezető csak szükség szerint irányítsa, segítse munkáját.

Hibának minősül: A kutya követés közben túl sok biztatást, segítséget igényel. Segítség nélkül munkatempója csökken. Keresése nem folyamatos, felületes, jelzése csak a kutyaavezető biztatására válik egyértelművé.

Nem értékelhető: A kutya a követő munka közben állandó irányítást igényel. A feladatot csak szoros irányítás, segítség mellett tudja teljesíteni.

7. A KUTYA JELZÉSMÓDJA

Kívánatos: A kutya a személy megtalálásakor egyértelműen, a vezető által közölt módon, kitartóan jelezzen.

Hibának minősül: A kutya jelzése nem egyértelmű, vagy a bejelentett jelzésmódtól eltérő.

Nem értékelhető: A kutya semmilyen módon nem jelzi a keresett személyt.

8. A KUTYA JELZÉSÉNEK PONTOSSÁGA

Kívánatos: A kutya a lehetőségekhez képest a legnagyobb pontossággal jelezze a személyt.

Hibának minősül: A kutya a személyt pontatlanul, bizonytalanul, vagy távolról jelzi és meg sem kísérli megközelíteni a szagforrást.

Nem értékelhető: A kutya a személy szagának megérezésekor azonnal jelzést mutat, és nem törekszik a személy helyének pontosítására. Pontatlanságával láthatóan meglepetésként a kutyaavezetőt.

NEGATÍV JELZÉSEK VÉGREHAJTÁSA

A kutyaavezető a bíráló által meghatározott helyre érkezik, és a feladat végrehajtásához megteszi a szükséges előkészületeket, valamint bemutatja a bírónak a munkájukat kísérő személyt. Kuttyáját felszereli, a szokott módon felkészíti (*felszerelés: hám, legalább 5 méter hosszúságú póráz*). A kutyaavezető szóban közli kuttyája jelzésének módját (fekszik, ül, hangot ad, egyéb). A kuttyájával végrehajttatja a szagfelvételt, ezt követően megkezdik a feladatot. A kuttya jelzéseiből levont következtetéseket a bírálók felé közli.

NEGATÍV JELZÉSEK ÉRTÉKELÉSE

A vizsga akkor minősíthető sikeresnek, ha a kutya a megadott időn belül, a komponens feladatnak megfelelő helyen a negatív jelzést a vezetője számára egyértelműen produkálja. Az időn túli kidolgozás nem minősíthető sikeres vizsgának („nem felelt meg minősítés”). A megadott időkereten belül történő feladat végrehajtásért minimum 70 pont („megfelelt” minősítés) jár, továbbá a vizsgáztató az egyes gyakorlatok (feladatrészek) végrehajtását az alábbi szempontok szerint értékeli.

- | | |
|--|-----------|
| 1. Indítás: Motiváltság, koncentráció, szagfelvétel: | 0-20 pont |
| 2. Munkaritmus: | 0-10 pont |
| 3. Megbízhatóság: | 0-20 pont |
| 4. Külső elvonó ingerek iránti tűrőképesség: | 0-20 pont |
| 5. Önállóság: | 0-10 pont |
| 6. Jelzés módja: | 0-20 pont |

Maximum 100 pont

NEGATÍV JELZÉSEK ÉRTÉKELÉSÉNEK SZEMPONTJAI

1. A KUTYA HAJLANDÓSÁGA, MOTIVÁLTSÁGA

Kívánatos: A kutya a feladatot, nagy energiával, lendületesen végezze. Világosan tűnjön ki, hogy a kutya érdekelt a sikerben. A munka ne tűnjék tanult magatartásnak.

Hibának minősül: A kutya munkája vontatott, felületes. Bízgatásra, dicséretre nem kellően reagál. Csak parancsra, kötelességből dolgozik, nem mutat kellő készséget a feladat végrehajtása iránt.

Nem értékelhető: A kutya csak többszöri bízgatás, dicséret, esetleg fegyelmezés után tud eredményesen dolgozni, láthatóan nem érdekelt a sikerben.

2. A KUTYA MUNKARITMUSA

Kívánatos: A kutya a feladat kidolgozásának megkezdésétől a jelzésig folyamatosan dolgozzon.

Hibának minősül: A kutya figyelmetlen, szétszórt, túl lassan, darabosan vagy kapkodva dolgozik.

Nem értékelhető: A kutya munkája szétszórttá válik, nem folyamatos.

3. A KUTYA MEGBÍZHATÓSÁGA

Kívánatos: A kutya a keresett személy nyomvonalát követve haladjon (nyomvég jelzés) vagy egyértelműen ne induljon el (szagmintán lévő szag nincs jelen az indítási helyen). Jelzéseivel ne tévessze meg a kutyavezetőt.

Hibának minősül: A kutya a jelzése bizonytalan, munkája felületes. A bizonytalan jelzés megerősítését a vezetőjétől várja.

Nem értékelhető: A kutya téves jelzéseket produkál. Munkája közben magatartásával többször megtéveszti a kutyavezetőt.

4. KÜLSŐ ELVONÓ INGEREK TŰRÉSE

Kívánatos: A kutyát a szokásos elvonó ingerek a feladat kidolgozása során ne zavarják, hatásukra a munkáját ne szakítsa meg.

Hibának minősül: A kutya figyelmét az elvonó ingerek lekötik, de a feladat kidolgozását önállóan, vagy a kutyavezető segítségével végre hajtja.

Nem értékelhető: A kutya az elvonó ingerekre olyan mértékben reagál, hogy a feladat kidolgozása a vizsgáztató megítélése szerint eredménytelen.

5. A KUTYA ÖNÁLLÓSÁGA

Kívánatos: A kutya a feladat során végig önállóan dolgozzon, a kutyavezető csak szükség szerint irányítsa, segítse munkáját.

Hibának minősül: A kutya a feladat kidolgozása során túl sok biztatást, segítséget igényel. Segítség nélkül munkatempója csökken. Munkája nem folyamatos, felületes, jelzése csak a kutyavezető biztatására válik egyértelművé.

Nem értékelhető: A kutya a munka közben állandó irányítást igényel. A feladatot csak szoros irányítás, segítség mellett tudja teljesíteni.

6. A KUTYA JELZÉSMÓDJA

Kívánatos: A kutya a negatív jelzést a vezető számára, kitartóan és egyértelműen produkálja.

Hibának minősül: A kutya jelzése nem egyértelmű.

Nem értékelhető: A kutya semmilyen módon nem ad negatív jelzést.

TOVÁBBI SZEMPONTOK

Minden feladatnál a teljes vizsga során a pontozást befolyásolhatja, hogy a felvezető mennyire dolgozik csapatként a kutyájával, mennyire figyeli meg a kutya mozgását és jelzéseit, valamint milyen szinten befolyásolja (segíti, gátolja) a pórázkezeléssel a keresőkutyát.


A felvezető részéről a kutyával szembeni bármilyen erőszakos cselekedet azonnali kizárást von maga után.

A nyomkidolgozás során nem minősül hibának, ha a kutya eltér a nyomfektető nyomától, de ha huzamosabb ideig rossz irányba halad, eltávolodik az eredeti nyomtól és bíró szerint nincsen esély a nyom kidolgozására, úgy a vizsga megszakítható.

A nyomkidolgozás során a kutyavezető belátása szerint átveheti az irányítást a kutya munkája felett, ha úgy látja, hogy a kutya nem dolgozik, eltért a nyomtól, stb., és visszaviheti, valamint újra is indíthatja a kutyát / újra megszagoltathatja a szagmintát a kutyával a megadott kidolgozási idő terhére.

Mivel a bíró nem élhet semmilyen befolyással a vizsgázó irányába a teszt során és ennek megfelelő távolságból követi figyelemmel a munkát, a vizsga alatt ajánlott, hogy a vizsgázó párost egy segítő személy kíséresse, aki közelről és aktívan figyeli a környezeti tényezőket (pl. forgalom, emberek, állatok, stb.), valamint az esetleges veszélyekre figyelmezteti a kutyavezetőt. A vizsgán egy kísérő/segítő személy jelenléte megengedett, akinek személyét a vizsgázó a vizsga megkezdésekor jelenti a bírónak.

A vizsgát megfigyelőként maximum 3 főnek van lehetősége követni. A megfigyelők semmilyen módon nem befolyásolhatják a vizsgázót és minden esetben teret kell biztosítaniuk a dolgozó párosnak (pl. visszafelé mozgás esetén). A megfigyelőknek szigorúan a bíró mögött kell haladniuk és követniük kell a bíró utasításait a vizsga során.



MELLÉKLET

Iktatási szám: _____ / _____

BÍRÁLATI LAP**Mantrailinges kutya teljesítménybírálathoz**

Kutyavezető neve:

Kutya neve:

Kutya fajtája és színe:

Születési éve és ivara:

VIZSGASZINT**B****Bevethetőségi vizsga**

Nyomfektetés megkezdésének időpontja:	Nyom kidolgozásának megkezdése:
Befejezés tervezett időpontja:	Befejezés tényleges időpontja:

ÉRTÉKELÉS**2.1. Személykövetés lakott és/vagy külterületen (max. 100 pont)**

1) Indítás: Motiváltság, koncentráció, szagfelvétel	(max. 15 pont)
2) Munkaritmus	(max. 15 pont)
3) Problémamegoldó képesség	(max. 15 pont)
4) Megbízhatóság	(max. 15 pont)
5) Külső elvonó ingerek iránti tűrőképesség	(max. 15 pont)
6) Önállóság	(max. 15 pont)
7) Jelzés módja (.....)	(max. 5 pont)
8) Jelzés pontossága	(max. 5 pont)
Összesen:	(max. 100 pont)

2.2. Komponens feladat - Negatív jelzés (max. 100 pont)

1) Indítás: Motiváltság, koncentráció, szagfelvétel	(max. 20 pont)
2) Munkaritmus	(max. 10 pont)
3) Megbízhatóság	(max. 20 pont)
4) Külső elvonó ingerek iránti tűrőképesség	(max. 20 pont)
5) Önállóság	(max. 10 pont)
6) Jelzés módja (.....)	(max. 20 pont)
Összesen:	(max. 100 pont)

MINŐSÍTÉS:	0-69 %	NEM FELELT MEG %
	70-79 %	MEGFELELT –
		ÉLES BEVETÉSRE ALKALMAS

Megjegyzés:

.....

Kelt:, 20..... év hó nap

.....
vizsgáztató
MAA instruktork